





# SENET - het populaire, eeuwenoude gezelschapsspel uit Egypte

1	2	3	4	5	6	7	8	9	10
11	12	13	14	15	16	17	18	19	20
21	22	23	24	25					30

layout: Peter Van Hout - 2009

SENET is een spannend bordspel dat al populair was in het Oude Egypte. Van de farao's tot de werklieden, iedereen speelde het. Zelfs Toetanchamon zou er als tienerjongen aan verslaafd zijn geweest.

## HOE BEGIN JE ERAAN?

Knip eerst en vooral vier rechthoeken uit een blad karton. De ene zijde van die kartonnen latjes laat je bruin, de andere zijde kleur je wit (of je kleeft er wit papier op). Ziezo, je SENET-dobbelstenen zijn klaar.

Knip tot slot tien pionnen uit de rest van het karton. Vijf exemplaren laat je gewoon zoals ze zijn, de andere vijf geef je een kleurtje.

## HOE SPEEL JE HET SPEL?

Je speelt het SENET-spel met twee mensen, tegen elkaar. De ene speelt met de vijf niet-gekleurde pionnen (die hij naar keuze mag verplaatsen), de andere speelt met de vijf gekleurde pionnen. Wie met welke kleur speelt, wordt bij de start van het spel bepaald.

De SENET-dobbelstenen tellen voor punten, je gooit ze telkens alle vier:

- ligt er 1 dobbelsteen met de witte kant naar boven, krijg je 1 punt (1 vakje vooruit)
- liggen er 2 dobbelstenen met de witte kant naar boven, krijg je 2 punten (2 vakjes vooruit)
- liggen er 3 dobbelstenen met de witte kant naar boven, krijg je 3 punten (3 vakjes vooruit)
- liggen er 4 dobbelstenen met de witte kant naar boven, krijg je 4 punten (4 vakjes vooruit)
- liggen de 4 dobbelstenen met de donkere kant naar boven, verdien je 6 PUNTEN! (6 vakjes vooruit)

Voor je begint, zet je de niet-gekleurde pionnen op de vakjes 1, 3, 5, 7 en 9. De gekleurde pionnen zet je op de vakjes 2, 4, 6, 8 en 10.

Je gooit om beurt met de dobbelstenen. Wie het eerst 1 punt gooit (1 van de 4 dobbelstenen met de witte kant naar boven), mag beginnen met de gekleurde pionnen. Hij verzet de eerste pion van het vakje 10 naar het vakje 11 en mag nog eens gooien.

De winnaar is diegene die er het eerst in slaagt de meeste van zijn pionnen in vakje 30 te krijgen. Welke van de vijf pionnen hij verplaatst, mag hij zelf beslissen.

## LET OP!

Gooi je 1, 4 of 6 punten, dan mag je - nadat je je pion hebt verzet, nog eens gooien. Gooi je 2 of 3 punten, moet je - nadat je je pion hebt verzet - een beurt overslaan.

Als je met je pion terechtkomt op een vakje waarop de tegenstander met één pion staat, moet hij zijn pion verplaatsen naar het vakje waar jij vandaan komt. Staat de tegenstander echter met twee pionnen op hetzelfde vakje, is hij beschermd en mag hij gewoon blijven staan. Staat de tegenstander met drie pionnen op hetzelfde vakje, mag je hem niet voorbijsteken. In dat geval moet je het gegooide aantal vakjes weer achteruit...

De vakjes 26, 28 en 29 zijn veilige vakjes, wie daarop staat, moet nooit uit de weg. Vakje 27 is DE VALKUIL. Als je daarop belandt, ben je je pion kwijt.

- Véél speelplezier met [www.liveisbeautiful.be](http://www.liveisbeautiful.be) -